


第36回日本分子生物学会・年会 アンケート 集計結果

ポジション別:学部学生


回答者数:12名

質問1. 36回年会に参加されましたか

	項目	件数	割合	0%	20%	40%	60%	80%	100%
回答1	参加した	12	100.0%						
回答2	参加しなかった	0	0.0%						
	合計	12							


※割合は回答者数を母数にして算出しています

質問2. ポジションについて

	項目	件数	割合	0%	20%	40%	60%	80%	100%
回答1	学部学生	12	100.0%						
回答2	大学院生	0	0.0%						
回答3	ポスドク等非常勤研究者	0	0.0%						
回答4	企業研究者	0	0.0%						
回答5	大学・研究所等の常勤研究者	0	0.0%						
回答6	その他	0	0.0%						
	合計	12							

※割合は回答者数を母数にして算出しています

質問3. 年齢について

	項目	件数	割合	0%	20%	40%	60%	80%	100%
回答1	19歳以下	0	0.0%						
回答2	20-24歳	12	100.0%						
回答3	25-29歳	0	0.0%						
回答4	30-34歳	0	0.0%						
回答5	35-39歳	0	0.0%						
回答6	40-44歳	0	0.0%						
回答7	45-49歳	0	0.0%						
回答8	50-54歳	0	0.0%						
回答9	55-59歳	0	0.0%						
回答10	60-64歳	0	0.0%						
回答11	65-69歳	0	0.0%						
回答12	70歳以上	0	0.0%						
回答13	回答しない	0	0.0%						
	合計	12							

※割合は回答者数を母数にして算出しています

質問4. 所属する学会について <複数回答可>

	項目	件数	割合	0%	20%	40%	60%	80%	100%
回答1	分子生物学会	10	83.3%						
回答2	日本生化学会	0	0.0%						
回答3	日本発生生物学会	0	0.0%						
回答4	日本細胞生物学会	0	0.0%						
回答5	日本癌学会	0	0.0%						
回答6	日本神経科学学会	0	0.0%						
回答7	日本植物生理学会	0	0.0%						
回答8	日本遺伝学会	0	0.0%						
回答9	その他	2	16.7%						
	合計	12							

※割合は回答者数を母数にして算出しています

質問5. 第36回年会コンセプトについて

	項目	件数	割合	0%	20%	40%	60%	80%	100%
回答1	よかった(賛同した)	11	91.7%						
回答2	学術講演以外はするべきではない	0	0.0%						
回答3	特になし	1	8.3%						
	合計	12							

※割合は回答者数を母数にして算出しています

質問7. 年会特別企画について良かったもの <複数回答可>

	項目	件数	割合	0%	20%	40%	60%	80%	100%
回答1	「生命科学研究を考えるガチ議論」	5	41.7%						
回答2	特別シンポジウム「薬を創るということ」	1	8.3%						
回答3	「学会とJAZZの融合」	8	66.7%						
回答4	アート企画「サイエンスとアートの接点」	8	66.7%						
回答5	SFTトークショー「2050年シンポジウム」	5	41.7%						
回答6	公開プレゼンテーション「生命世界を問う」	5	41.7%						
回答7	海外ポスドク招聘企画(旅費補助)	4	33.3%						
回答8	特別企画全般について評価していない	0	0.0%						
回答9	特になし	0	0.0%						
	合計	36							

※割合は回答者数を母数にして算出しています

質問9. ITシステム全般について <複数回答可>

	項目	件数	割合	0%	20%	40%	60%	80%	100%
回答1	各演題の「like」ボタンはよかった	10	83.3%						
回答2	「電子ポスターマップ」は分かりやすく役に立った	8	66.7%						
回答3	各演題・演者ページの各種リンクやレコメンドが役に立った	5	41.7%						
回答4	今後はオンラインに加え、オフラインで利用可能なアプリも必要と思う	4	33.3%						
回答5	ITシステム全般について評価していない	0	0.0%						
回答6	特になし	1	8.3%						
回答7	その他	1	8.3%						
	合計	29							

※割合は回答者数を母数にして算出しています

質問10. 本年度プログラム集の軽量化について <複数回答可>

	項目	件数	割合	0%	20%	40%	60%	80%	100%
回答1	今回の掲載内容の軽量化を支持する	8	66.7%						
回答2	冊子版はもっと簡略化したダイジェスト版でよい	1	8.3%						
回答3	重くなくてもポスター・演題プログラムを冊子版に掲載すべきである	0	0.0%						
回答4	著者索引は掲載すべきである	2	16.7%						
回答5	プログラム集の冊子印刷版は必要でない	0	0.0%						
回答6	特になし	0	0.0%						
回答7	その他	1	8.3%						
	合計	12							

※割合は回答者数を母数にして算出しています

質問11. シンポジウムについて

	項目	件数	割合	0%	20%	40%	60%	80%	100%
回答1	テーマは適切である	11	91.7%						
回答2	テーマが偏っている	0	0.0%						
回答3	特になし	1	8.3%						
回答4	その他	0	0.0%						
	合計	12							

※割合は回答者数を母数にして算出しています

質問12. ワークショップについて

	項目	件数	割合	0%	20%	40%	60%	80%	100%
回答1	テーマ・セッション数ともに適切である	9	75.0%						
回答2	テーマ・セッション数ともによくない	0	0.0%						
回答3	特になし	3	25.0%						
回答4	その他	0	0.0%						
	合計	12							

※割合は回答者数を母数にして算出しています

質問13. 一般演題について <複数回答可>

	項目	件数	割合	0%	20%	40%	60%	80%	100%
回答1	プログラム編成・日程振り分け等はよかった	7	58.3%						
回答2	プログラム編成・日程振り分けに不満が残った	1	8.3%						
回答3	ポスター討論の時間帯はよかった	4	33.3%						
回答4	ポスター討論の時間帯がよくなかった	0	0.0%						
回答5	ポスター発表の形式は現行で問題ないと思う	7	58.3%						
回答6	ポスターから口頭発表(一般講演)に採択されるシステムも検討してほしい	2	16.7%						
回答7	特になし	0	0.0%						
回答8	その他	1	8.3%						
	合計	22							

※割合は回答者数を母数にして算出しています

質問14. 高校生の発表(年会参加)について

	項目	件数	割合	0%	20%	40%	60%	80%	100%
回答1	よかった	0	0.0%						
回答2	よくない	1	8.3%						
回答3	見ていない	10	83.3%						
回答4	その他	1	8.3%						
	合計	12							

※割合は回答者数を母数にして算出しています

質問15. 企業説明会 & リクルートブースについて

	項目	件数	割合	0%	20%	40%	60%	80%	100%
回答1	よかった	3	25.0%						
回答2	よくない	1	8.3%						
回答3	参加していない	8	66.7%						
回答4	その他	0	0.0%						
	合計	12							

※割合は回答者数を母数にして算出しています

質問16. 本年会の規模について

	項目	件数	割合	0%	20%	40%	60%	80%	100%
回答1	適当な規模である	9	75.0%						
回答2	大きすぎる	2	16.7%						
回答3	その他	1	8.3%						
	合計	12							

※割合は回答者数を母数にして算出しています

質問17. 年会の開催形式について <複数回答可>

	項目	件数	割合	0%	20%	40%	60%	80%	100%
回答1	分子生物学会のみの単独開催がよい	10	83.3%						
回答2	他学会との合同開催も検討してほしい	2	16.7%						
回答3	合同開催が可能な学会にはどのような学会がありますか	0	0.0%						
回答4	その他	0	0.0%						
	合計	12							

※割合は回答者数を母数にして算出しています

質問18. 理事会企画のフォーラムについて

	項目	件数	割合	0%	20%	40%	60%	80%	100%
回答1	開催形式・内容ともによかった(一定の評価をした)	1	8.3%						
回答2	よくない	0	0.0%						
回答3	参加していない	11	91.7%						
回答4	その他	0	0.0%						
	合計	12							

※割合は回答者数を母数にして算出しています