



# 日本分子生物学会・第39回年会運営に ついてのアンケート 集計結果

ポジション別:企業研究者


回答者数:20名

質問1. 39回年会に参加されましたか

	項目	件数	割合	0%	20%	40%	60%	80%	100%
回答1	参加した	15	75.0%						
回答2	参加しなかった	5	25.0%						
	合計	20							









※割合は回答者数を母数にして算出しています

質問2. ポジションについて

	項目	件数	割合	0%	20%	40%	60%	80%	100%
回答1	学部学生	0	0.0%						
回答2	大学院生	0	0.0%						
回答3	ポスドク等非常勤研究者	0	0.0%						
回答4	企業研究者	20	100.0%						
回答5	大学・研究所等の常勤研究者	0	0.0%						
回答6	その他	0	0.0%						
	合計	20							

※割合は回答者数を母数にして算出しています

質問3. 年齢について

	項目	件数	割合	0%	20%	40%	60%	80%	100%
回答1	19歳以下	0	0.0%						
回答2	20-24歳	1	5.0%						
回答3	25-29歳	2	10.0%						
回答4	30-34歳	2	10.0%						
回答5	35-39歳	3	15.0%						
回答6	40-44歳	3	15.0%						
回答7	45-49歳	5	25.0%						
回答8	50-54歳	3	15.0%						
回答9	55-59歳	1	5.0%						
回答10	60-64歳	0	0.0%						
回答11	65-69歳	0	0.0%						
回答12	70歳以上	0	0.0%						
回答13	回答しない	0	0.0%						
	合計	20							

※割合は回答者数を母数にして算出しています

質問4. 所属する学会について <複数回答可>

	項目	件数	割合	0%	20%	40%	60%	80%	100%
回答1	日本分子生物学会	20	100.0%						
回答2	日本生化学会	4	20.0%						
回答3	日本細胞生物学会	0	0.0%						
回答4	日本発生生物学会	0	0.0%						
回答5	日本癌学会	1	5.0%						
回答6	日本神経科学学会	1	5.0%						
回答7	日本植物生理学会	1	5.0%						
回答8	日本免疫学会	1	5.0%						
回答9	日本遺伝学会	0	0.0%						
回答10	日本生物物理学会	0	0.0%						
回答11	その他	5	25.0%						
	合計	33							

※割合は回答者数を母数にして算出しています

質問5. プログラム集冊子のA5判形態について <複数回答可>

	項目	件数	割合	0%	20%	40%	60%	80%	100%
回答1	今回の形式・掲載内容を支持する	13	65.0%						
回答2	冊子版はもっと簡略化したダイジェスト版でよい	1	5.0%						
回答3	以前のA4判サイズのほうが見やすい	4	20.0%						
回答4	冊子印刷版は必要ない	2	10.0%						
回答5	特になし	1	5.0%						
回答6	その他	0	0.0%						
	合計	21							

※割合は回答者数を母数にして算出しています

質問6. ITシステムについて <複数回答可>

	項目	件数	割合	0%	20%	40%	60%	80%	100%
回答1	基本機能である「プログラム検索・要旨閲覧」は使いやすかった	13	65.0%						
回答2	基本機能である「プログラム検索・要旨閲覧」が使いにくかった	0	0.0%						
回答3	WEBシステムとアプリで「マイルスケジュール」が同期できて便利だった	10	50.0%						
回答4	「マイルスケジュール」が使いにくかった	1	5.0%						
回答5	「会場ナビ機能」が役に立った	2	10.0%						
回答6	「会場ナビ機能」は役に立たなかった	0	0.0%						
回答7	アプリについてはオフライン利用のみで十分であると思う	0	0.0%						
回答8	「SNS機能(参加者⇄発表者)」が役に立った	1	5.0%						
回答9	ITシステム全般について評価していない	1	5.0%						
回答10	特になし	5	25.0%						
回答11	その他	2	10.0%						
	合計	35							

※割合は回答者数を母数にして算出しています

質問7. 会期中に使用された主なITシステムについて

	項目	件数	割合	0%	20%	40%	60%	80%	100%
回答1	WEBシステム	2	10.0%						
回答2	アプリ	7	35.0%						
回答3	両方を利用した	6	30.0%						
回答4	いずれも使用していない	5	25.0%						
回答5	その他	0	0.0%						
	合計	20							

※割合は回答者数を母数にして算出しています

質問8. シンポジウムと特別講演について <複数回答可>

	項目	件数	割合	0%	20%	40%	60%	80%	100%
回答1	テーマは適切である	12	60.0%						
回答2	テーマが偏っている	2	10.0%						
回答3	海外からのシンポジストの数は適切であった	2	10.0%						
回答4	海外からのシンポジストはもっと増やしたほうがよい	4	20.0%						
回答5	海外からのシンポジストはもっと減らしたほうがよい	1	5.0%						
回答6	特になし	8	40.0%						
回答7	その他	1	5.0%						
	合計	30							

※割合は回答者数を母数にして算出しています

質問9. シンポジウムの使用言語について

	項目	件数	割合	0%	20%	40%	60%	80%	100%
回答1	今回の方針はよかったと思う	13	65.0%						
回答2	よくなかった	0	0.0%						
回答3	特になし	6	30.0%						
回答4	その他	2	10.0%						
	合計	21							







※割合は回答者数を母数にして算出しています

質問10. 一般演題について <複数回答可>

	項目	件数	割合	0%	20%	40%	60%	80%	100%
回答1	プログラム編成・日程振り分けはよかった	9	45.0%						
回答2	プログラム編成・日程振り分けに不満が残った	2	10.0%						
回答3	ポスターセッションの時間(2.5時間)はちょうどよい長さだ	9	45.0%						
回答4	ポスターセッションの時間はもっと長いほうがよい	1	5.0%						
回答5	ポスターセッションの時間はもっと短くてよい	3	15.0%						
回答6	特になし	5	25.0%						
回答7	その他	0	0.0%						
	合計	29							










※割合は回答者数を母数にして算出しています

質問11. 座長制について <複数回答可>

	項目	件数	割合	0%	20%	40%	60%	80%	100%
回答1	座長制はよかった	1	5.0%						
回答2	座長制はよくなかった	3	15.0%						
回答3	座長制にしたことで活発な議論がなされたと思う	2	10.0%						
回答4	今後もできるだけ座長制を取り入れてほしい	2	10.0%						
回答5	特になし	11	55.0%						
回答6	その他	3	15.0%						
	合計	22							

※割合は回答者数を母数にして算出しています

質問12. ポスター発表について <複数回答可>

	項目	件数	割合	0%	20%	40%	60%	80%	100%
回答1	優秀ポスター賞が設置されてよかったと思う	8	40.0%						
回答2	優秀ポスター賞は特には必要ではない	5	25.0%						
回答3	ポスターへの発表者顔写真の掲示推奨はよいと思う	4	20.0%						
回答4	ポスターへの発表者顔写真の掲示推奨には賛成できない	2	10.0%						
回答5	今後もできるだけポスター発表者の顔写真掲示推奨を続けてほしい	2	10.0%						
回答6	ミキサースタイルはよかった	1	5.0%						
回答7	ミキサースタイルはよくなかった	2	10.0%						
回答8	特になし	7	35.0%						
回答9	その他	3	15.0%						
	合計	34							

※割合は回答者数を母数にして算出しています

質問13. 年会の特別企画について、良かったと思うもの <複数回答可>

	項目	件数	割合	0%	20%	40%	60%	80%	100%
回答1	市民公開講座「ゲノム編集は生命観を変えるか？」	2	10.0%						
回答2	海外若手研究者招聘企画(旅費補助)	4	20.0%						
回答3	ヤング・サイエンティスト・シンポジウム(第39回年会/米国研究製薬工業会)	2	10.0%						
回答4	製薬・創薬面談ブース	0	0.0%						
回答5	就職活動セミナー	1	5.0%						
回答6	特別企画全般について評価していない	3	15.0%						
回答7	特になし	12	60.0%						
回答8	その他	1	5.0%						
	合計	25							

※割合は回答者数を母数にして算出しています

質問14. 企業展示会・バイオテクノロジーセミナーについて

	項目	件数	割合	0%	20%	40%	60%	80%	100%
回答1	よかった	11	55.0%						
回答2	よくなかった	0	0.0%						
回答3	参加していない	6	30.0%						
回答4	特になし	2	10.0%						
回答5	要望・その他	1	5.0%						
	合計	20							

※割合は回答者数を母数にして算出しています

質問15. 本年会の規模について

	項目	件数	割合	0%	20%	40%	60%	80%	100%
回答1	適当な規模である	17	85.0%						
回答2	大きすぎる	3	15.0%						
回答3	その他	0	0.0%						
	合計	20							

※割合は回答者数を母数にして算出しています

質問16. 本年の開催形式(単独開催)について

	項目	件数	割合	0%	20%	40%	60%	80%	100%
回答1	よかった	12	60.0%						
回答2	よくなかった	3	15.0%						
回答3	どちらでもない	5	25.0%						
回答4	その他	0	0.0%						
	合計	20							

※割合は回答者数を母数にして算出しています

質問17. 今後の年会の開催形式について <複数回答可>

	項目	件数	割合	0%	20%	40%	60%	80%	100%
回答1	分子生物学会の単独開催がよい	9	45.0%						
回答2	分子生物学会と生化学会の合同開催がよい	9	45.0%						
回答3	他学会との合同開催も検討してほしい	4	20.0%						
回答4	合同開催が可能な学会にはどのような学会がありますか	2	10.0%						
回答5	特になし	1	5.0%						
回答6	その他	1	5.0%						
	合計	26							

※割合は回答者数を母数にして算出しています